

제 5 교시

제2외국어/한문 영역(일본어 I)

성명

수험 번호

1. 낱말 카드의 □에 공통으로 들어갈 글자는? [1점]



- ① ム ② ワ ③ ソ ④ オ ⑤ キ

2. 밑줄 친 부분의 표기가 옳은 것은?

- ① どしょうかんで本を 読んで います。
 ② 学校の 近くに こおえんが あります。
 ③ あの店の てんにんは やさしいです。
 ④ れいぞうこの 中に ジュスが あります。
 ⑤ 走る くるまに ちゅういして ください。

3. 밑줄 친 부분의 한자 읽기가 같은 것만을 고른 것은?

- a. どこかで 動物の 声が した。
 b. 家いえに 忘れ物を して 来ました。
 c. 駅前えきまえに あたりしい 建物が できた。
 d. ここに 荷物を 置かないで ください。

- ① a, b ② a, c ③ b, c
 ④ b, d ⑤ c, d

4. 빈칸에 공통으로 들어갈 말로 알맞은 것은?

A: 会議で使うから、これ、30枚 コピーを _____ ください。
 B: はい、わかりました。すぐ します。

A: やすみを _____ 旅行に行く 予定だよ。
 B: いいね。どこに行くの?

- ① うけて ② とって ③ もって
 ④ はこんで ⑤ わたして

5. 빈칸에 공통으로 들어갈 말로 알맞은 것은?

- 今年も _____ 1ヶ月で 終わりですね。
 ○ おかげさまで _____ 元気に なりました。


- ① あと ② もう ③ きっと
 ④ だいぶ ⑤ そろそろ

6. 대화를 이해한 내용으로 알맞은 것은?

パク: 山田さんの 下の 名前は いちにさん……?
 山田: あ、「一二三」と 書いて、「ひふみ」と 読みます。
 パク: あ、失礼しました。
 山田: いえいえ、日本人でも 読めない ことは ありますから。
 パク: 日本人の 漢字の 名前は 変わった 読み方 が あって むずかしいですね。
 山田: はい。実は、日本では 名前をつける 時、漢字の 読み方は 自由に 決める ことが できるんですよ。
 パク: そうなんですか。読み方は 聞いた ほうが よさそうですね。

- ① 한자 이름은 읽는 법이 어렵지 않다.
 ② 한자 이름은 읽는 법을 물어서는 안 된다.
 ③ 야마다 씨의 이름은 'いちにさん'으로 읽는다.
 ④ 일본인이라도 한자 이름을 읽지 못하는 경우가 있다.
 ⑤ 한자 이름을 지을 때 읽는 법은 자유롭게 정할 수 없다.


7. '컵라면'에 관한 글을 이해한 내용으로 알맞은 것은?

 컵라면은,いつでもどこでもかんたんに食べられるたべもので、1971年に安藤百福あんどうももふくによって日本ではじめて作られた。アメリカでラーメンを紙コップに入れて食べる人を見たのがきっかけになったそうだ。いろいろな味のものが売られていて、外国でもよく食べられている。今はカップラーメンだけではなくカップうどんやカップそばなども作られている。
 *カップ: 컵 *きっかけ: 계기

- ① 미국에서는じめて生まれた。
 ② 컵라면의 後に作られた。
 ③ 外国에서는 1971年に 売りはじめた。
 ④ にほんの ほかでは あまり 食べられない。
 ⑤ 紙コップで ラーメンを 食べる 人を見て 作った。

8. 글의 내용에 해당하는 그림은? [1점]

- 5月ごろ 家の 庭などで よく 見られる。
 ○ 男の子가 元気で りっぱになる ことを 願って 立てる。
 ○ かぜが ふくと 空を およいで いるように 見える。

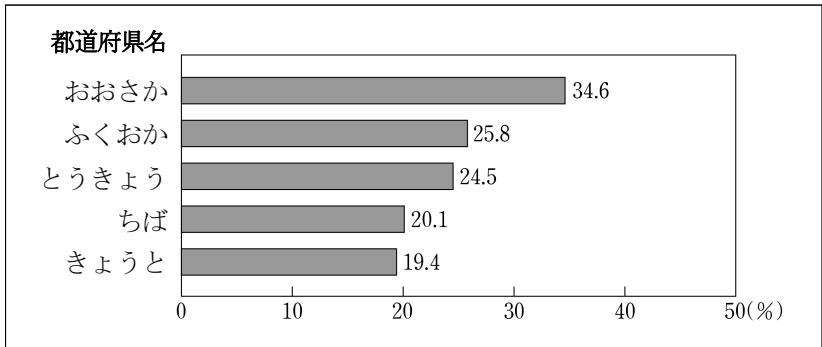


17. 빈칸에 들어갈 말로 알맞은 것은?

<車の中で>
 A: トイレ 行きたいんですが……。
 B: え、10分ぐらいで 会社に 着くけど、待てない?
 A: _____。
 B: じゃ、あそこの コンビニに とめるね。

- ① ほとんど きました ② もっと がんばります
- ③ そんな こと ないです ④ ちょっと むりそうです
- ⑤ それは たいせつですね

18. 일본의 각 지역별 한국인 방문자 비율을 순서대로 나타낸 설문 조사 결과(복수 응답, 상위 항목만 제시)이다. 그래프를 이해한 내용으로 알맞은 것은? [1점]



* 都道府県: 도도부현(일본의 행정 구역)

- ① 「おおさか」가 一番 多い.
- ② 「ふくおか」의 ほうが 「ちば」보다 多い.
- ③ 「きょうと」는 「ちば」의 半分에도 ならない.
- ④ 「とうきょう」と 「きょうと」는 同등이다.
- ⑤ 「ふくおか」는 「とうきょう」보다 多い.

19. 빈칸에 들어갈 말로 알맞은 것을 <보기>에서 찾아 순서대로 바르게 배열한 것은? [1점]

みか: あやちゃん、英語の 授業の ノート 貸してくれない?
 あや: うん、いいけど、_____
 みか: そうなんだけど、ちょっと ねていたら、_____
 あや: あ、そうなんだ。でも、来週 試験だから、_____
 みか: うん、そうする。ありがとう。

<보기>

- a. 次に すすんで いて.
- b. あしたまでには 返して ね.
- c. 今日の 授業 受けて だよ?

- ① a-b-c ② a-c-b ③ b-a-c
- ④ c-a-b ⑤ c-b-a

20. 포스터를 이해한 내용으로 알맞은 것은? [1점]



- ① 夜は しずかに しましょう.
- ② 大きい 声で 歌いましょう.
- ③ でんきを けして 寝ましょう.
- ④ テレビは みんなで 見ましょう.
- ⑤ 寝られないなら 音楽を 聞きましょう.

21. 빈칸에 들어갈 말로 알맞은 것은?

A: 今週の 金曜日、みんなで 食べに 行くんだけど、来られる?
 B: ほんとう? 行く 行く。_____
 A: あ、よかった。

- ① 来週なら いいよ ② また 今度 呼んで ね
- ③ その 日は 約束が あって ④ たぶん 来ないかも しない
- ⑤ さそって くれて ありがとう

22. 빈칸에 들어갈 말로 알맞은 것만을 <보기>에서 고른 것은?


ハナ: ゆり、ピアノ 習っている そうだね。
 ゆり: うん。まだ 1ヶ月 くらいだから _____ けど、楽しく やってるよ。
 ハナ: いいなあ。わたしも 習って みようかな。

<보기>

- a. うまく ひけない b. あまり わるくない
- c. なかなか じょうずだ d. 聞かせるほど じゃない

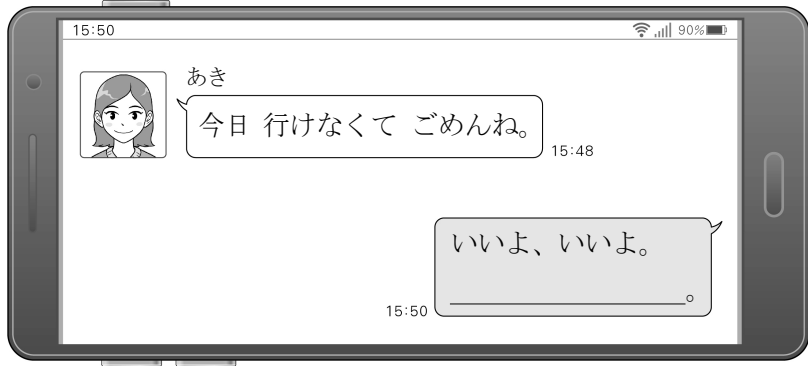
- ① a, b ② a, d ③ b, c
- ④ b, d ⑤ c, d

23. 빈칸에 들어갈 말로 알맞은 것은? [1점]



- ① お元気で ② おやすみなさい
- ③ お上がりください ④ ごちそうさまでした
- ⑤ おせわになりました

24. 빈칸에 들어갈 말로 알맞은 것은?



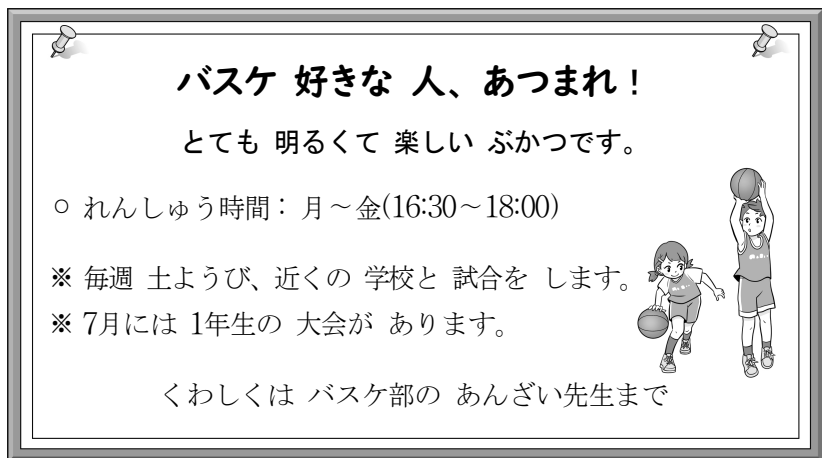
- ① よろこんで ② めいわくだね
- ③ 気にしないで ④ それはこまるよ
- ⑤ それはいけないよ

25. 빈칸에 들어갈 말로 알맞은 것은?

鈴木：ハンさん、何を食べましょうか。
 ハン：そうですね。
 鈴木さんは _____。
 鈴木：いいえ、何でもだいじょうぶです。
 ハン：じゃ、これにしましょう。

- ① 何でも食べられますか
- ② とくいな料理は何ですか
- ③ からいものもいいですか
- ④ だめなことはありますか
- ⑤ にがてなものとかありますか

26. 안내문을 이해한 내용으로 알맞은 것은? [1점]



- ① 매일 농구 시합이 있다.
- ② 월요일에 1학년 대회가 있다.
- ③ 동아리 활동은 7월에 시작된다.
- ④ 농구 연습은 수요일에도 한다.
- ⑤ 동아리 활동은 가까운 학교에서 한다.

27. 밑줄 친 부분의 쓰임이 옳지 않은 것은?

- ① のみものは コーヒーでいいです。
- ② 兄は日本の 会社につとめている。
- ③ それについては私の ほうでしらべます。
- ④ こたえが わかった人は手をあげてください。
- ⑤ 日本にいる あいだにずっとバイトをしていた。

28. 빈칸 (a), (b)에 들어갈 말로 알맞은 것은?

A: あれ? あの店、今日は (a) みたいだね。
 B: え、そう? 月曜日だから (b) はずはないんだけど。

- | | | |
|---|-----|-----|
| | (a) | (b) |
| ① | 休み | 休みだ |
| ② | 休み | 休みの |
| ③ | 休みだ | 休みだ |
| ④ | 休みだ | 休みの |
| ⑤ | 休みな | 休みな |

29. 포스터의 □에 들어갈 글자를 조합하여 만들 수 있는 낱말은? [1점]



- ① 年 ② 七 ③ 外 ④ 下 ⑤ 時

30. 밑줄 친 부분의 표현이 옳은 것만을 고른 것은?

カン：川口さん、昨日は私の仕事まで 手伝わせてもらって (a)
 ありがとうございます。
 川口：いえ、最後まで 手伝えなくて (b) すみませんでした。
 また 何かあると (c) 言ってくださいね。
 カン：はい。いつも 助けてもらってばかり (d) ですみません。
 川口：いえいえ。

- ① (a), (b) ② (a), (c) ③ (b), (c)
- ④ (b), (d) ⑤ (c), (d)

* 확인 사항

○ 답안지의 해당란에 필요한 내용을 정확히 기입(표기)했는지 확인 하시오.