


제 5 교시

제2외국어/한문 영역(중국어 I)

성명  수험 번호

1. 그림의 발음 기호 중 두 개를 조합하여 만들 수 있는 발음에 해당하는 글자는? [1점]



- ① 饱    ② 本    ③ 菜    ④ 刚    ⑤ 早

2. 밑줄 친 부분과 성조 배열이 같은 것만을 <보기>에서 있는 대로 고른 것은?

你学习很用功。

<보 기>  
a. 电梯    b. 健康    c. 兴趣

- ① a    ② c    ③ a, b    ④ b, c    ⑤ a, b, c

3. 밑줄 친 부분의 한자 표기가 옳은 것만을 고른 것은?

- a. 学校组织学生去打篮球。  
b. 爸爸每天晚上都听广播。  
c. 这个词我知道大既的意思。  
d. 我经常在这家赶市买牛奶。

- ① a, b    ② a, c    ③ b, c    ④ b, d    ⑤ c, d

4. 빈칸에 공통으로 들어갈 말로 알맞은 것은?

○ 这条裙子太\_\_了, 换别的颜色试试。  
○ 手机看久了, 我眼睛都看\_\_了, 看不清楚字。

- ① 短    ② 乱    ③ 累    ④ 黑    ⑤ 花

5. 빈칸 (a), (b)에 들어갈 말로 알맞은 것은?

○ 外面天气很冷, 再 (a) 一件衣服吧。  
○ 请帮我把这张十块钱 (b) 成两张五块的。

- (a) (b)    (a) (b)    (a) (b)  
① 套 破    ② 戴 破    ③ 穿 分  
④ 套 分    ⑤ 戴 分

6. 대화의 상황을 표현한 그림으로 알맞은 것은? [1점]

A: 你好, 这个座是我的, 你看, 这是我的票。  
B: 啊, 对不起, 我的座在前面, 我坐错了一行。



7. 빈칸에 들어갈 말로 알맞은 것은? [1점]

A: Zhège xīngqīliù wǒmen qù kàn diànyǐng, zěnmeyàng?  
B: \_\_\_\_\_, zhège zhōumò wǒ hěn máng, kěnéng bùxíng.

- ① Méi wèntí    ② Bù hǎoyìsi  
③ Dāngrán qù    ④ Tǐng hǎo de  
⑤ Bújiàn bú sǎn

8.小李의 SNS를 이해한 내용으로 알맞은 것은? [1점]



- ① 小李는 컵, 사전, 책가방, 의자를 팔려고 한다.  
② 물건을 살 사람은 내일 기숙사로 찾아가면 된다.  
③ 小李는 졸업할 예정이어서 기숙사를 떠날 것이다.  
④ 小李는 한 번도 쓰지 않은 새 물건을 SNS에 올렸다.  
⑤ 다음 주 일요일에 小李는 기숙사의 짐을 부칠 것이다.

9. 광고문에서 대답을 찾을 수 없는 질문은? [1점]

**无人机 培训班**

想开无人机吗? 快来学吧!

- 上课时间: 7月19日~7月30日(周末休息) 13:30~15:00
- 上课地方: 一号楼504教室
- 上课内容: 可以在网上查到
- 报名方法: 网上报名

http://www.wurenji△△.com

\* 无人机: 드론 \* 培训: 양성하다

- ① 怎么报名?                      ② 在哪儿上课?
- ③ 周末有没有课?                ④ 一个班有多少人?
- ⑤ 什么时候开始学?

10. 대화를 이해한 내용으로 알맞은 것은? [1점]

A:喂,你到了吗?  
 B:我现在刚下地铁,往外走呢。我们约好的是十点在西安路  
 站见,对吧?  
 A:对,但是我坐错方向了,十点不一定能到,怎么办?  
 B:你别着急,我在西安路站附近一边喝咖啡一边等你,你  
 到了再给我打电话。

- ① A는 약속 시간을 착각했다.
- ② B는 지하철을 타고 이동했다.
- ③ B는 西安路역에 10분 일찍 도착했다.
- ④ A는 B에게 약속 장소를 바꾸자고 전화했다.
- ⑤ A는 西安路역에 처음 와서 방향을 헷갈렸다.

11. 빈칸에 들어갈 말로 알맞은 것을 <보기>에서 찾아 순서대로  
바르게 배열한 것은? [1점]

A:你毕业后打算干什么?  
 B:\_\_\_\_\_,因为现在大家喜欢在网上买东西。  
 A:这是个好主意,你开始准备了吗?  
 B:还没呢,这方面我不太了解,\_\_\_\_\_。  
 A:我有一个朋友在网上开了个商店,\_\_\_\_\_。  
 B:太好了,先谢谢你了。

<보 기>

- a. 我可以把他介绍给你              b. 我想在网上开个商店
- c. 有人能教教我就可以了

- ① a-b-c                      ② a-c-b                      ③ b-a-c
- ④ b-c-a                      ⑤ c-a-b

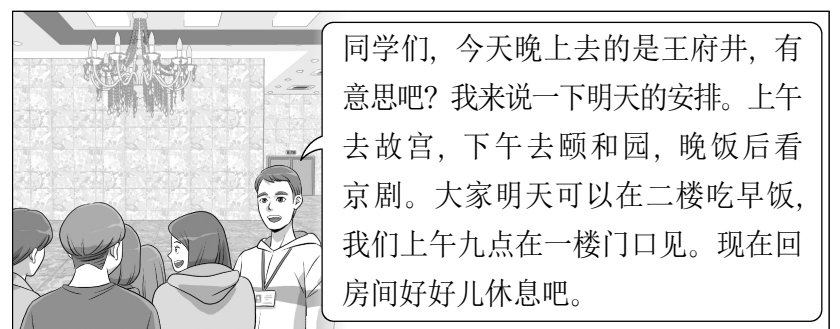
12. 그림과 대화의 내용으로 보아 빈칸 (a), (b)에 들어갈 말로  
알맞은 것은?



(a)                      (b)

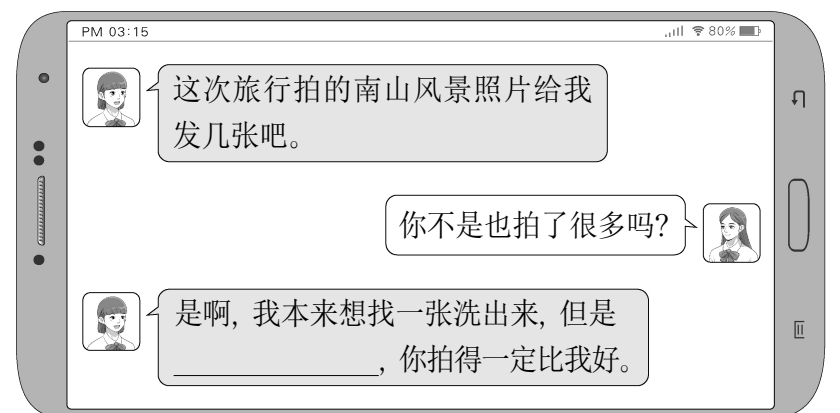
- ① 最近卖得挺好的              这些东西送到我家
- ② 味道可能太苦了              我用这个银行的卡
- ③ 只有最后一瓶了              这瓶不够两个人喝
- ④ 有买一送一活动              这是味道不一样的
- ⑤ 一瓶的钱买两瓶              我拿了更贵一点的

13. 글을 이해한 내용으로 알맞지 않은 것은? [1점]



- ① 오늘 저녁에 王府井에 갔다.
- ② 故宫과 颐和园은 내일 갈 예정이다.
- ③ 내일 오전 9시에 1층 입구에서 모인다.
- ④ 내일 아침 식사는 2층에서 할 수 있다.
- ⑤ 경극은 내일 저녁 식사 전에 관람한다.

14. 빈칸에 들어갈 말로 알맞지 않은 것은?



- ① 没有一张不好看              ② 哪一张都不满意
- ③ 没有拿得出手的              ④ 一张也找不出来
- ⑤ 拍的都不怎么好

15. 대화를 이해한 내용으로 알맞은 것은?

A: 今天人很多啊, 我们明天再来吧。  
 B: 这家餐厅我来过几次, 每次人都是这么多。我们可以不在这儿吃, 买了带走。  
 A: 行, 我们点两个菜带走。

- ① A第一次来这家餐厅。      ② B每个星期都来这家餐厅。
- ③ A和B打算把菜带回宿舍。      ④ B认为人多的餐厅味道好。
- ⑤ A和B今天不在这家餐厅里吃。

16. 빈칸에 들어갈 말로 알맞은 것은?



\* 答题卡: 답안지

- ① 不用继续参加了      ② 大声地回答问题
- ③ 安静地离开教室      ④ 把错的地方擦掉
- ⑤ 在新的卡上重写

17. 대화의 내용으로 보아 밑줄 친 부분의 의미로 알맞은 것은?

A: 电脑出问题了, 怎么也打不开。麻烦你帮我看一下。  
 B: 看, 这样弄就行。  
 A: 真有你的! 这么快就解决了。

- ① 有你在真麻烦      ② 真拿你没办法
- ③ 你可真厉害啊      ④ 我真解决不了
- ⑤ 你说得太快了

18. 빈칸에 들어갈 말로 알맞은 것은?

A: 昨天你说头疼, 很早就回家了, 现在好些了吗?  
 B: 好多了, 吃了医生给我开的药后, \_\_\_\_\_。  
 A: 那就好, 看起来药很有用。

- ① 和昨天差不多一样疼      ② 疼得没昨天那么严重
- ③ 最近工作忙得头很疼      ④ 没想到那个药没有用
- ⑤ 药吃多了肚子不舒服

19. 빈칸에 들어갈 말로 알맞은 것만을 <보기>에서 고른 것은?

A: 你总穿红色的衣服。看样子, 你很喜欢红色吧?  
 B: \_\_\_\_\_, 我红色的衣服多了去了。

<보기>

- a. 说了也白说      b. 让你说着了
- c. 话是这么说      d. 你算是说对了

- ① a, b      ② a, c      ③ b, c      ④ b, d      ⑤ c, d

20. 빈칸에 들어갈 말로 알맞은 것은?

A: 太热了! 今天最高气温有三十五度呢。  
 B: 真的吗? 这才六月, 天气怎么热得这么快!  
 A: \_\_\_\_\_, 那样天气就会凉快一点儿的。  
 B: 是啊, 多下几场更好。

- ① 希望很快就热起来      ② 只是风沙有点儿大
- ③ 要是能下雨就好了      ④ 只要天晴就会更热
- ⑤ 有伞下不下雨都行

21. 빈칸에 들어갈 말로 알맞은 것만을 <보기>에서 고른 것은?

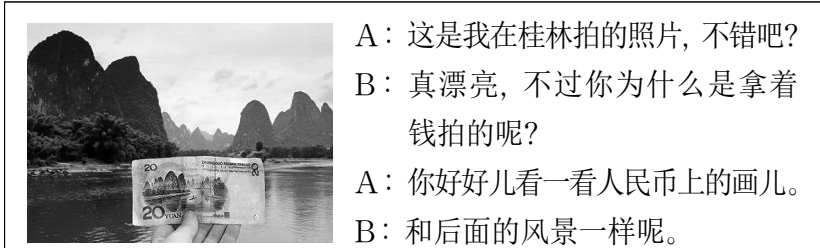
A: 从手机地图上看, 地铁和12路公交车都能到那儿, 我们要坐哪个?  
 B: 12路\_\_\_\_\_, 我们坐地铁吧。

<보기>

- a. 再方便不过了      b. 每半个小时才来一辆
- c. 经过的地方总是堵车      d. 人少不说, 还不用换车

- ① a, b      ② a, c      ③ b, c      ④ b, d      ⑤ c, d

22. 사진과 대화의 내용으로 보아 빈칸에 들어갈 말로 알맞은 것은?

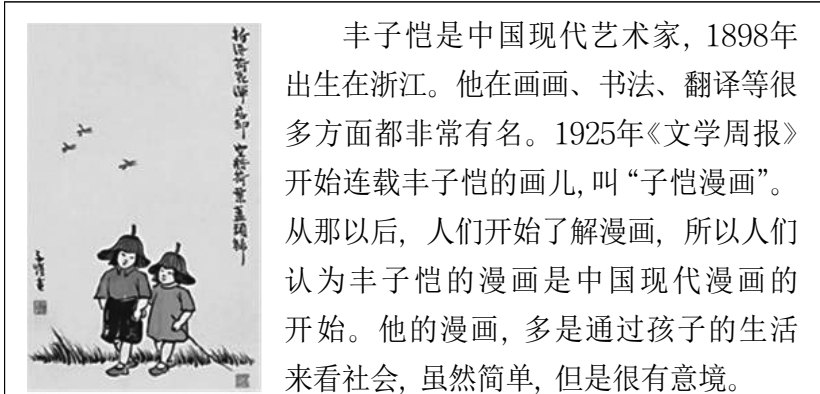


A: 这是我在桂林拍的照片, 不错吧?  
 B: 真漂亮, 不过你为什么是拿着钱拍的呢?  
 A: 你好好儿看一看人民币上的画儿。  
 B: 和后面的风景一样呢。  
 A: 你知道吗? 人民币背面有很多风景, 比如, 一元是西湖、五元是泰山、十元是长江三峡、二十元是桂林、五十元是布达拉宫、一百元是人民大会堂。  
 B: 暑假我打算去\_\_\_\_\_, 我也要像你这样, 拿着五元人民币, 把和它背面一样的风景拍下来。

\* 背面: 뒷면

- ① 西湖      ② 泰山      ③ 长江三峡
- ④ 布达拉宫      ⑤ 人民大会堂

23. '丰子恺'에 관한 글에 언급되지 않은 것은?



\* 连载: 연재하다 \* 漫画: 만화 \* 意境: 예술적 경지

- ① 작품 수      ② 작품 소재      ③ 작품 평가
- ④ 출생 연도      ⑤ 활동 분야

24. ‘重日节日’에 관한 글을 이해한 내용으로 알맞지 않은 것은?

中国农历传统节日，有很多是“重日节日”。比如，一月一的春节、二月二的春龙节、七月七的七夕节、九月九的重阳节等。“重日”的意思就是月和日的数一样。重日节日的出现和《周易》有关系。人们认为在重日节日那天，天地交感、天人相通，所以希望通过节日活动得到幸福和平安。


\*农历：음력 \*交感：교감하다 \*相通：서로 통하다

- ① 이날의 기원은 《周易》와 관련이 있다.
- ② 春节, 春龙节, 七夕节, 中秋节 등이 이에 해당한다.
- ③ 월과 일의 숫자가 같은 중국의 음력 전통 명절이다.
- ④ 하늘과 땅이 교감하고 하늘과 사람이 통한다고 여긴다.
- ⑤ 사람들은 명절 행사를 통해 행복과 평안을 얻기를 바란다.

25. 밑줄 친 ‘这’에 해당하는 그림으로 알맞은 것은? [1점]

A: 你看, 这是我给你买的剪纸。  
 B: 好漂亮, 一个孩子抱着鱼。剪纸是中国的传统艺术吧?  
 A: 对。剪纸还是世界文化遗产。一般用纸剪成字、动物、人、花草等的样子, 节日或者结婚的时候会用到。

\*剪纸: 종이 오리기 공예 \*遗产: 유산 \*剪: 오리다, 자르다



26. ‘昆明’에 관한 글을 이해한 내용으로 알맞지 않은 것은?

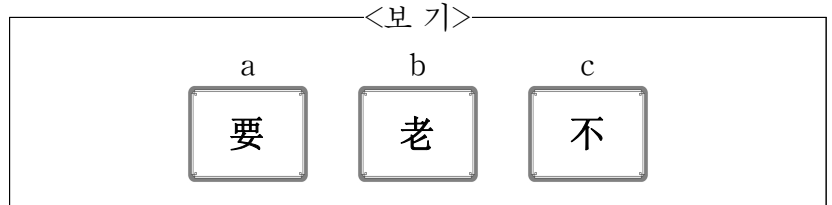
昆明是云南的省会，是中国有名的“春城”和“花城”，因为那里一年四季都像春天一样暖和，什么时候都能看到美丽的花儿。2020年，昆明人口约有846万。昆明有很多少数民族，是少数民族人口数第二的省会城市。昆明有许多可去的地方，比如石林、西山、滇池等，所以每年很多人去那儿旅游。

\*省会：성(省) 행정부 소재지 \*城：도시 \*少数民族：소수 민족

- ① 2020년의 인구가 약 846만 명이다.
- ② 石林, 西山, 滇池 등 가 볼 만한 곳이 많다.
- ③ 1년 사계절 내내 아름다운 꽃을 볼 수 있다.
- ④ 중국에서 유명한 봄의 도시이자 꽃의 도시이다.
- ⑤ 중국에서 소수 민족 인구가 가장 많은 도시이다.

27. 빈칸에 들어갈 말을 <보기>의 낱말 카드로 완성할 때 순서대로 바르게 배열한 것은? [1점]

A: \_\_\_\_\_吃糖, 对身体不好。  
 B: 知道了, 那我少吃点儿。



- ① a-b-c                      ② a-c-b                      ③ b-a-c
- ④ b-c-a                      ⑤ c-a-b

28. 문장 표현이 옳지 않은 것은?

- ① 我没看电视, 在看书呢.
- ② 他在来这儿, 我们再等一会儿.
- ③ 会还在开呢, 半个小时后能结束.
- ④ 昨天我去他家的时候, 他在玩儿电脑.
- ⑤ 外边一直在下大雨, 我们坐出租车去吧.

29. 문장 표현이 옳은 것만을 고른 것은?

- a. 我爷爷爱好打太极拳.
- b. 我明天要考试英语, 还得看书.
- c. 那个演出你不用担心买不到票.
- d. 下午的足球比赛我一定会去加油你.

- ① a, b                      ② a, c                      ③ b, c                      ④ b, d                      ⑤ c, d

30. 문장 표현이 옳은 것만을 있는 대로 고른 것은?

- a. 电脑被弟弟坏了.
- b. 我的书已经被借走了.
- c. 他从来没被老师批评过.

- ① a                      ② c                      ③ a, b                      ④ b, c                      ⑤ a, b, c

\* 확인 사항

○ 답안지의 해당란에 필요한 내용을 정확히 기입(표기)했는지 확인 하시오.