

제 5 교시

제2외국어/한문 영역(프랑스어 I)

성명


수험 번호

1. 밑줄 친 부분과 발음이 같은 것은?



- ① chose
- ② étage
- ③ garçon
- ④ saison
- ⑤ surprise

2. □에 들어갈 글자를 모두 조합하여 만들 수 있는 낱말은? [1점]



- ① bain
- ② bras
- ③ chat
- ④ gare
- ⑤ mars

3. 빈칸에 공통으로 들어갈 말로 알맞은 것은?

○ La(L') _____ s'en va en buvant.
○ Léa a une grande _____ de tout connaître.

- ① eau
- ② mer
- ③ soif
- ④ étude
- ⑤ boisson

4. 빈칸에 들어갈 말로 알맞은 것은? [1점]

A: Pourquoi tu te dépêches? Tu es _____?
B: Oui, ma fille m'attend à l'école.

- ① né
- ② haut
- ③ blond
- ④ pressé
- ⑤ gourmand

5. 빈칸에 공통으로 들어갈 말로 알맞은 것은?

A: Je ne(n') _____ pas à répondre à ces questions.
B: Le professeur _____, il va t'aider.

- ① arrive
- ② envoie
- ③ attrape
- ④ termine
- ⑤ explique

6. 빈칸에 들어갈 말로 알맞은 것은? [1점]




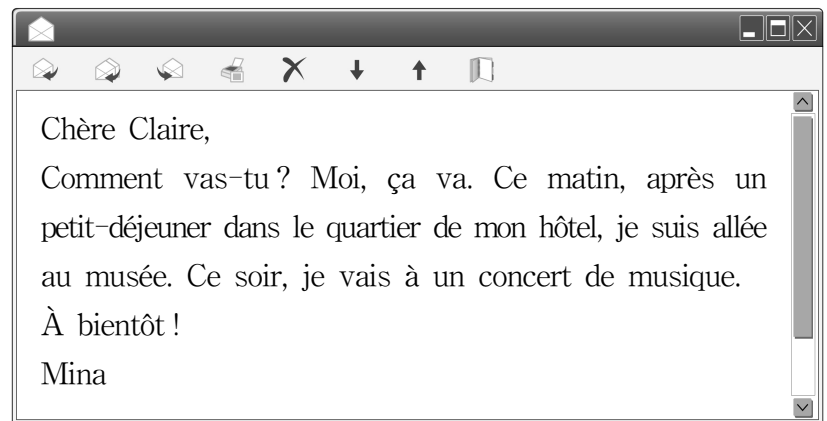
- ① Bienvenue
- ② Bien à vous
- ③ Ce n'est rien
- ④ Ne coupez pas
- ⑤ Vous de même

7. 빈칸에 들어갈 말로 알맞은 것은?

A: Si on allait à la piscine?
B: _____ Je suis pris.

- ① Bien sûr!
- ② Je veux bien.
- ③ Ça me va.
- ④ Pourquoi pas?
- ⑤ Je ne peux pas.

8. 전자 우편에 나타난 Mina의 일정에 따라 <보기>의 그림을 순서대로 배열한 것은? [1점]



- ① a - b - c
- ② a - c - b
- ③ b - a - c
- ④ b - c - a
- ⑤ c - a - b

9. 대화의 내용으로 보아 기차가 출발하는 시각은?

A: Le train part quand?
B: À sept heures moins le quart.

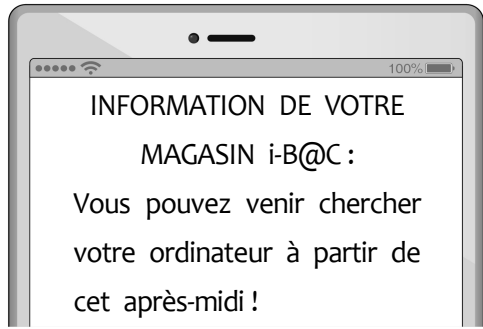
- ① 6 h 30
- ② 6 h 45
- ③ 7 h 15
- ④ 7 h 25
- ⑤ 7 h 45

10. 빈칸에 들어갈 말로 알맞은 것은?

A : Tu as appelé un taxi ?
 B : Oui, _____ il y a 5 minutes.
 A : Très bien ! Tu penses à tout.

- ① je l'ai fait ② c'est grave
- ③ j'en appelle un ④ c'est amusant
- ⑤ je n'en veux pas

11. 안내 문자의 중심 내용으로 알맞은 것은? [1점]



- ① 거래 정지
- ② 상품 수령
- ③ 주문 취소
- ④ 환불 완료
- ⑤ 컴퓨터 품질

12. 빈칸에 들어갈 말로 알맞은 것은?

A : Bonjour, vous désirez ?
 B : Oui, j'aimerais des chaussures noires.
 A : _____ ?
 B : Du 42.

- ① Quel numéro ② On est combien
- ③ Quel âge avez-vous ④ Vous faites du combien
- ⑤ Vous en prenez combien

13. 빈칸에 들어갈 말로 알맞지 않은 것은?

A : J'ai deux tickets pour le château de Versailles.
 Tu veux le visiter avec moi ?
 B : D'accord. _____ !
 A : Alors, on se voit chez moi avant d'y aller.

- ① Avec plaisir ② C'est gentil
- ③ C'est dommage ④ C'est très sympa
- ⑤ Merci de m'inviter

14. 대화의 내용으로 보아 오늘의 날씨를 나타낸 그림은? [1점]

A : Aujourd'hui, que dit la météo ?
 B : Des températures basses dans tout le pays et de la neige toute la journée.



15. 빈칸에 들어갈 말로 알맞은 것만을 <보기>에서 고른 것은?


A : Trois croissants, s'il vous plaît.
 B : _____ ?
 A : Non, c'est tout.

- <보 기>
- a. Pas encore b. Rien d'autre
 - c. C'est interdit d. Et avec ceci

- ① a, b ② a, c ③ b, c ④ b, d ⑤ c, d

16. 대화의 내용으로 보아 Jules의 모습을 나타낸 그림은? [1점]

A : Tu connais Jules, le nouveau avec des lunettes ?
 B : Celui avec toujours un livre à la main ?
 A : Oui. Tu sais où il est ?
 B : Je crois qu'il est en classe.

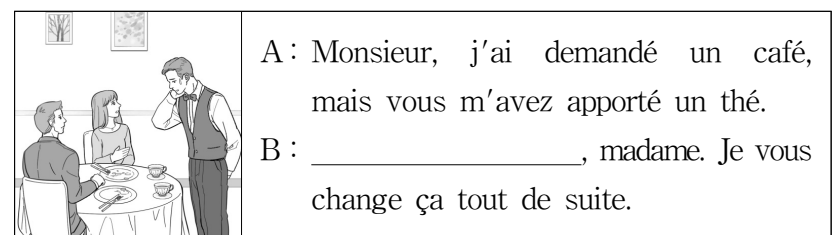


17. 빈칸에 들어갈 말로 알맞은 것은?

A : Votre nom et votre prénom, s'il vous plaît ?
 B : Kim Woojin.
 A : Kim, c'est K-I-M, mais Woojin, _____ ?
 B : W-O-O-J-I-N.

- ① vous êtes marié ② je vous le passe
- ③ où travaillez-vous ④ vous pouvez épeler
- ⑤ comment vous le trouvez

18. 빈칸에 들어갈 말로 알맞은 것은?



- ① J'espère ② Pas question
- ③ Moi non plus ④ Vous avez choisi
- ⑤ Toutes mes excuses

25. '문화 패스(pass Culture)'에 관한 글을 이해한 내용으로 알맞은 것만을 <보기>에서 고른 것은?

Le *pass Culture* est une aide pour les jeunes pour faire des activités culturelles. L'aide est différente selon l'âge. Par exemple, les jeunes de 18 ans peuvent recevoir 150 euros. Ils reçoivent l'argent sur l'application *pass Culture* de leur téléphone portable. Cela leur permet, entre autres, d'acheter des billets de cinéma ou de théâtre. Mais ils doivent utiliser l'argent du *pass Culture* avant 21 ans.




* activité culturelle: 문화 활동 * selon: ~에 따라
* application: 애플리케이션, 앱

<보 기>

- a. C'est pour les jeunes de plus de 21 ans.
- b. L'argent est sur une application de leur téléphone.
- c. Le *pass Culture* permet de payer des billets de cinéma.
- d. On peut prendre le métro et le bus avec le *pass Culture*.

- ① a, b ② a, c ③ b, c ④ b, d ⑤ c, d

26. Nouvelle-Calédonie에 관한 대화를 이해한 내용으로 알맞은 것만을 <보기>에서 고른 것은?



A: Tu pars en vacances?
B: Oui, en Nouvelle-Calédonie.
A: C'est dans quelle partie du monde?
B: Dans le Pacifique Sud, du côté de l'Australie et de la Nouvelle-Zélande. C'est un groupe d'îles françaises comme la Polynésie.
A: Qu'est-ce que tu vas faire?
B: Je vais faire de la plongée.


* plongée: 스쿠버다이빙

<보 기>

- a. Polynésie라고 불린다.
- b. Nouvelle-Zélande의 수도이다.
- c. 여러 개의 섬으로 이루어져 있다.
- d. Pacifique Sud에 위치한 프랑스 영토이다.

- ① a, b ② a, c ③ b, c ④ b, d ⑤ c, d

27. 빈칸 (a), (b)에 들어갈 말로 알맞은 것은?



- | | | | | | |
|---|-------|-------|---|-------|-------|
| | (a) | (b) | | (a) | (b) |
| ① | ce | beau | ② | ce | belle |
| ③ | cet | bel | ④ | cette | bel |
| ⑤ | cette | belle | | | |

28. 밑줄 친 부분의 쓰임이 옳은 것만을 고른 것은?

- a. Ta chambre sent bon.
- b. Ma sœur vit seul à Séoul.
- c. Elle parle souvent trop fort.
- d. Marie entre gratuit dans le centre Pompidou.

- ① a, b ② a, c ③ b, c ④ b, d ⑤ c, d

29. 문장 표현이 옳은 것만을 있는 대로 고른 것은? [1점]

- a. On va rester depuis hier.
- b. Elle est en France à lundi.
- c. Il faut finir ce devoir jusqu'à demain.

- ① a ② c ③ a, b ④ b, c ⑤ a, b, c

30. 빈칸에 들어갈 말로 알맞은 것만을 <보기>에서 있는 대로 고른 것은?

A: Qu'est-ce qu'elle a?
B: Elle a _____ un chien s'amuser dans son jardin.

<보 기>

- a. vu b. fait c. laissé

- ① a ② b ③ a, c ④ b, c ⑤ a, b, c

* 확인 사항

○ 답안지의 해당란에 필요한 내용을 정확히 기입(표기)했는지 확인 하시오.