



# 제 2 외국어 / 한문 영역 ( 러시아어 I )



□□□□ □□□□ □□□□□□□□□□  
□□□□□□



□ □ □ □ □

다른 것은?

□□□  
□□□□□. □□□□□  
□□□□.  
□□□□□  
□□□□□□□□. □□□□□□□□□□  
□□□□.  
□□□□□□□  
□□□□□□□□□□□□.

다른 것은?

□□□□□□□  
□□? □□□□□□□□  
□□.  
□□  
□□□□□□□□□□□□□□. □□□□□  
□□□□□□□□□□□□□□.  
□□□□  
□□□□□□□□□□□□?

□□□ □□□□□ □□□□□□□□  
□□□□□□□□□□ □□□□□□□□□□□□

□ □ □ □ □ □ □ □

□□□ □□□□ □□□□ □□□□ □□□□□

않은 것은?

\_\_\_\_\_



## 제 2 외국어 / 한문 영역

않은 것은?

---

□□□□ □□□□ □□□□  
□□□□□□ □□□□□□□□

17. 대화의 내용으로 보아 그림에서 □□□□의 남자 친구는?

---

않은 것은?

---

□□□□□ □□□□! □□□□  
□□□□□ □□□□□.

---

□□□□□□□□. □□□□□□ □□□□□□  
□□□□□□.

---

□□□□□□□□□□ □□□□□□□□.

---

□□□ □□? □□□ □□! □□□ □□□□?  
□□□□□□ □□? □□□ □□□□ □□□□□□?

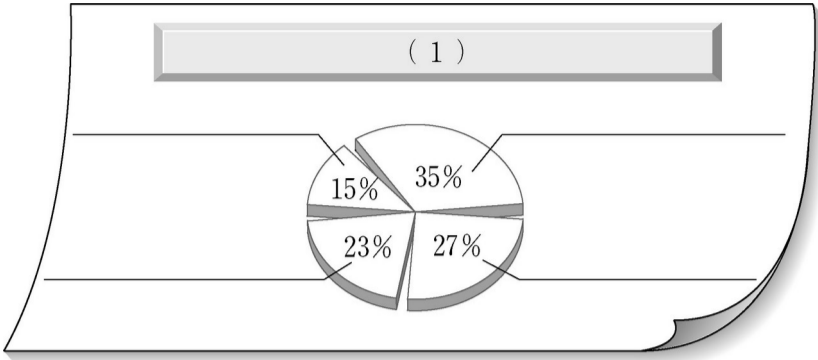
없는 것은? [1 점]

---



□□□□□□ □□□ □□□ □□□□□□□□  
□□□□□□□□ □□□, □□□□□□□□



## 제 2 외국어 / 한문 영역



□□□ □□ □□□□□□□□?  
 □□□□□ □□□□□□□ □□□□□□?  
 □□□□□ □□□□□□ □□ □□□□□□□?  
 □□□□□ □□ □□□□ □ □□□□□□□?  
 □□□ □□ □□□□□□□ □ □□□□□□□□□ □□□□□□?



□□□□□ □□□□□ □□□□□ □□□□□□□  
 □□□□□□□

□□□□ □□□□ □□□□□□□  
 □□□□□□□ □□□□□□□□□

□□□□ 1 □□□□ 2 □□□□ 3 □□□□ 4 □□□□ 5

없는 것은? \_\_\_\_\_

□□□□ □□□□□□□  
 □□ □□□□□□□ □□□ □□ □□□□□□□  
 □□□□□□□□ □□□□□□□□

24. 대화의 내용으로 보아 □□□□□가 도착한 시각은?

27. 다음 상황에서 □□□□에게 할 수 있는 말로 알맞은 것은? \_\_\_\_\_

- \* 확인 사항
- 답안지의 해당란에 필요한 내용을 정확히 기입 ( 표기 ) 했는지 확인하십시오 .



□□□□□□□□□□! □□□□□□□□□□!  
□□□□□□□□□□□□□□! □□□□□□□□□□  
□□□□□□□□!  
□□□□□□□□□□, □□□□□□□□□□!



않을 곳은? [1 점]

---

