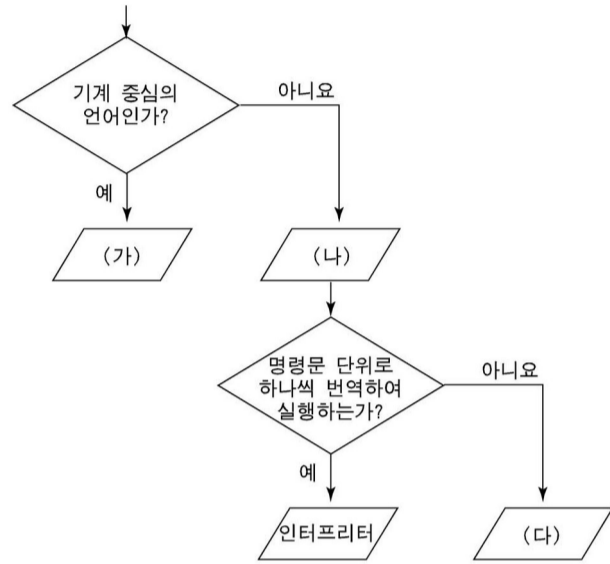


직업탐구 영역 (컴퓨터 일반)

- 자신이 선택한 과목의 문제지인지 확인하십시오 .
- 문제지에 성명과 수험번호를 정확히 써넣으십시오 .
- 답안지에 성명과 수험번호를 써넣고 , 또 수험번호와 답을 정확히 표시하십시오 .
- 과목을 선택한 순서대로 풀고 , 답은 답안지의 ' 제 1 선택 ' 란에서부터 차례대로 표시하십시오 .
- 문항에 따라 배점이 다르니 , 각 물음의 끝에 표시된 배점을 참고하십시오 . 3 점 문항에만 점수가 표시되어 있습니다 . 점수 표시가 없는 문항은 모두 2 점입니다 .



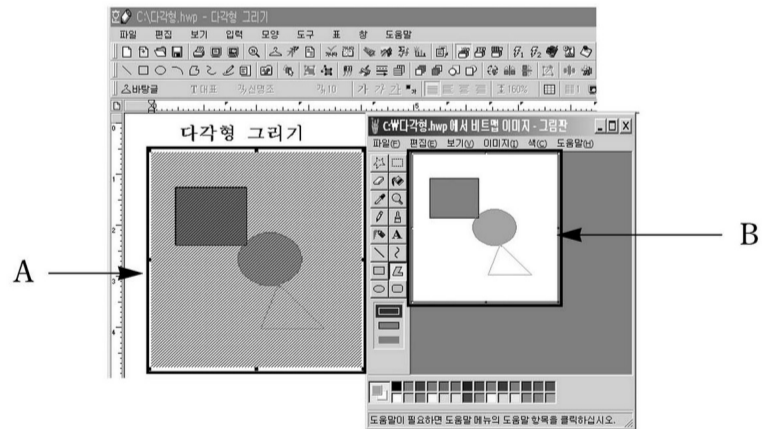
작지는 것은?



현정	영실	미영
	그래픽 프로그램	데이터베이스 프로그램
	그래픽 프로그램	프레젠테이션 프로그램
	프레젠테이션 프로그램	데이터베이스 프로그램
	프레젠테이션 프로그램	스프레드시트
	데이터베이스 프로그램	프레젠테이션 프로그램

(가)	(나)	(다)
저급언어	고급언어	컴파일러
저급언어	고급언어	어셈블리어
어셈블러	저급언어	컴파일러
어셈블러	고급언어	저급언어
고급언어	저급언어	어셈블리어

작업과 관련하여 옳은 설명을 <보기>에서 고른 것은? [3 점]



< 보기 >

ㄱ. 시스템	ㄴ. 내게 필요한 옵션	ㄷ. 디스플레이	ㄹ. 멀티미디어	ㅁ. 사운드
--------	--------------	----------	----------	--------

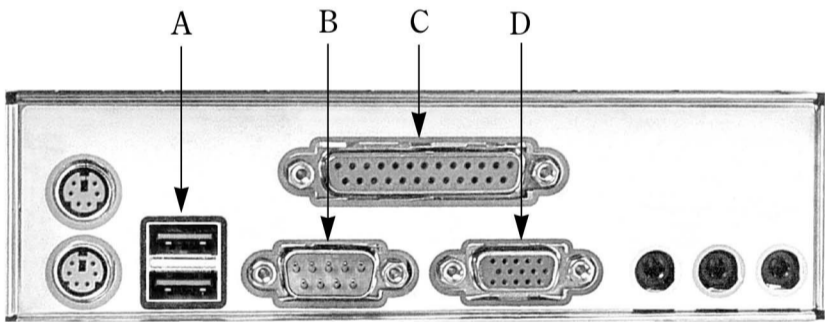
(가)	(나)	(다)
ㄱ		ㄴ ㄹ
ㄱ		ㄴ ㅁ
ㄴ		ㄷ ㄹ
ㄴ		ㄷ ㅁ
ㄷ		ㄹ ㅁ

직업탐구 영역



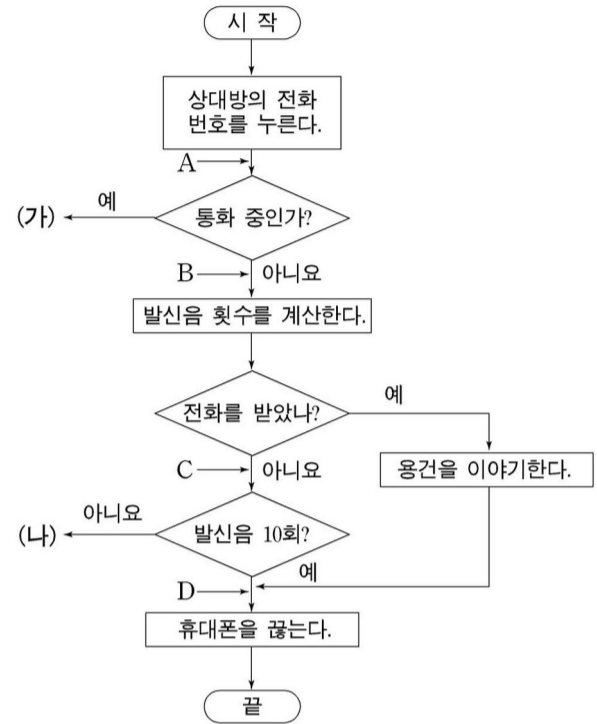
6. 진리표를 보고 출력 S에 대한 논리식으로 옳은 것을 <보기>에서 모두 고른 것은? [3 점]

A대리점 컴퓨터 판매량 선발						
월	사원명	상품명	판매량	단가	판매금액	
3월	김길수	데스크톱	5	1,000,000	5,000,000	
3월	이진수	노트북	8	2,000,000	16,000,000	
3월	홍길동	데스크톱	5	1,000,000	5,000,000	
3월	장길동	데스크톱	15	1,000,000	15,000,000	
4월	김길수	데스크톱	3	1,000,000	3,000,000	
4월	이진수	노트북	6	2,000,000	12,000,000	
4월	홍길동	데스크톱	7	1,000,000	7,000,000	
4월	장길동	데스크톱	10	1,000,000	10,000,000	



- | | | |
|------------|------------|------------|
| <u>(가)</u> | <u>(나)</u> | <u>(다)</u> |
| | | 베이직(BASIC) |
| | | 자바(JAVA) |
| | | C 언어 |
| | | 자바(JAVA) |
| | | 자바(JAVA) |
| | | 자바(JAVA) |
| | | C 언어 |

직업탐구 영역



정보를 나타낸 것이다.

[분류 조건]
조건 A: 분류 코드의 비트 값이 0이면 제품 코드의 비트 값이 0인 것만 분류된다.
조건 B: 분류 코드의 비트 값이 1이면 제품 코드의 비트 값이 0과 1인 것이 모두 분류된다.

[예시]
 분류 코드가 0001인 경우에는 제품코드 16개(0000~1111) 중에서 아래 그림과 같이 0000과 0001이 분류된다.

분류 코드	0	0	0	1	
분류된 제품 코드	0	0	0	0	↘ 2개로 분류됨
	0	0	0	1	

조건 'A' 적용 조건 'B' 적용

분류 코드가 1100 이고, [분류 조건]이 위와 동일한 경우 분류된 제품 코드의 개수는? [3 점]

- | | | |
|-----|-----|---|
| (가) | (나) | |
| C | | A |
| C | | B |
| D | | A |
| D | | B |
| D | | C |

20. 그림과 같이 출력되는 프로그램을 작성하고자 한다. (가)와(나)에 들어갈 내용을 바르게 짝지은 것은? [3 점]

	<pre> Private Sub Form_Activate () Dim i As Integer For i = 1 To 10 Step (가) Print "#" Print (나); Next i End Sub </pre>
--	----------------------------------------------------------------------------------------------------------------------------------------------------------------------------------------------------------------------------------------------------------------------------------

- | | | |
|-----|-----|-------|
| (가) | (나) | |
| 2 | | "##" |
| 3 | | "###" |
| 3 | | "###" |
| 4 | | "##" |
| 4 | | "###" |

*** 확인 사항**
 ○ 답안지의 해당란에 필요한 내용을 정확히 기입 (표기) 했는지 확인하십시오 .