




1


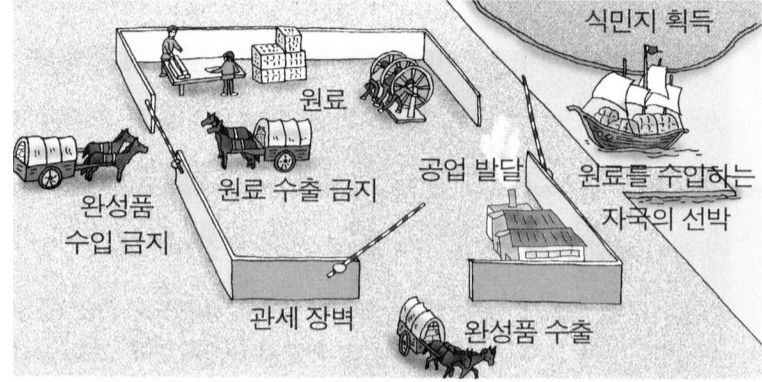

# 사회탐구 영역 (세계사) 사회탐구 영역 (세계사)



# 사회탐구 영역 (세계사)



# 사회탐구 영역 (세계사)



- (가) 서민적
- (나) 귀족적
- (다) 국수적
- 서민적 국수적 국제적
- 국제적 귀족적 국수적
- 국제적 국수적 서민적
- 귀족적 국제적 서민적



# 사회탐구 영역 (세계사)



- 문치주의에 의한 국방력의 약화로 북방 민족의 침입을 많이 받았다.
- 강남 지방의 세금을 운반하기 위해 강남과 화북을 잇는 대운하를 건설하였다.
- 향거리선제에 의해 호족이 관직을 독점하여 사회의 주도 세력이 되었다.
- 농업과 상업이 비약적으로 발전하여 강남 지방이 경제의 중심지가 되었다.
- 몽고인 제일주의 정책으로 색목인을 우대하고 한족을 차별하였다.

[3 점]