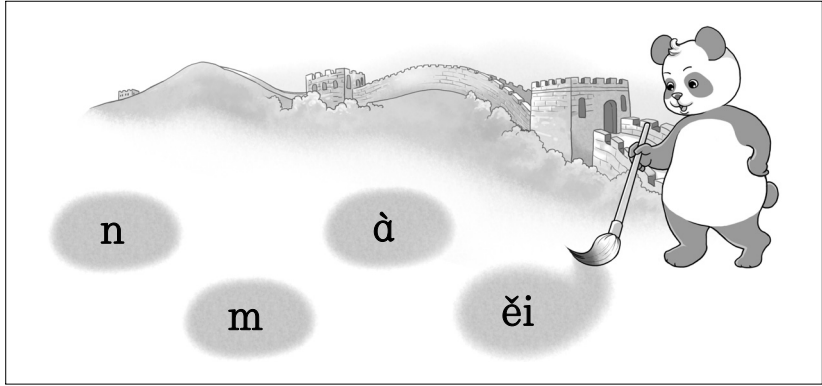


제 5 교시

제2외국어/한문 영역(중국어 I)

성명 수험 번호

1. 그림의 발음 기호 중 두 개를 조합하여 만들 수 있는 발음에 해당하는 글자는? [1점]



- ① 美 ② 杯 ③ 拉 ④ 毛 ⑤ 牛

2. 밑줄 친 부분의 발음 표기가 서로 같은 것을 고른 것은?

- a. 你把网址写在这张纸上。
 b. 这件事你回故乡跟父母商量吧。
 c. 听到有人敲钟, 大家都跑到了操场上。
 d. 这家的主人特别好, 经常给我们煮饺子吃。

- ① a, c ② a, d ③ b, c ④ b, d ⑤ c, d

3. 밑줄 친 부분과 성조 배열이 같은 것만을 <보기>에서 있는 대로 고른 것은?

昨天他访问了我们学校。

- <보 기>
 a. 颜色 b. 使用 c. 凉快

- ① a ② b ③ a, c ④ b, c ⑤ a, b, c

4. 빈칸에 공통으로 들어갈 말로 알맞은 것은?

- 你的头发太长, 赶快去__!
 ○ 我叫了她好几次, 可是她没__我。

- ① 短 ② 闹 ③ 理 ④ 擦 ⑤ 笑

5. 빈칸 (a), (b)에 들어갈 말로 알맞은 것은?

- 云南真漂亮, (a) 我想再去一趟。
 ○ 我去买两瓶饮料, 你来 (b) 行李。

- | | | | |
|------|-----|------|-----|
| (a) | (b) | (a) | (b) |
| ① 然后 | 关心 | ② 以后 | 关心 |
| ③ 然后 | 照顾 | ④ 以后 | 照顾 |
| ⑤ 然后 | 收拾 | | |

6. 빈칸에 들어갈 말로 알맞은 것은? [1점]

A: Shíjiān kuài dào le, wǒ yào shàng fēijī le. Cháng liánxi ba.
 B: _____, zàijiàn.



- ① Qǐngwèn ② Hǎojiǔ bújiàn
 ③ Wǒ jièshào yíxià ④ Zhù nǐ yí lù píng'ān
 ⑤ Huānyíng, huānyíng

7. 대화의 내용으로 알 수 있는 것은?

A: 你周末去海南岛玩儿得怎么样? 那儿很不错吧?
 B: 没去成。
 A: 怎么了?
 B: 说来话长。我儿子忽然发烧, 连着跑了好几天的医院。这两天刚好一点儿。

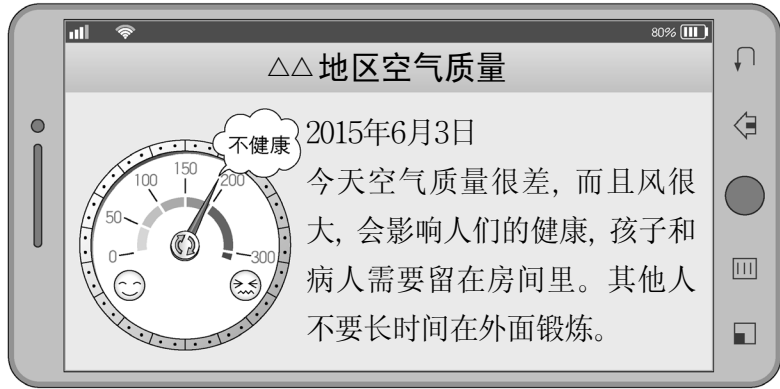
- ① A는 海南島에 가 본 적이 있다.
 ② B의 아들은 감기에 걸려서 아팠다.
 ③ B는 海南島가 멋진 곳이라고 생각한다.
 ④ B는 자신의 아들과 함께 놀러 갈 계획이었다.
 ⑤ A는 B가 놀러 가려던 곳이 어딘지 알고 있다.

8. 빈칸에 들어갈 말로 알맞은 것은? [1점]



- ① 让一下 ② 我走得开
 ③ 不必开门 ④ 把门关上
 ⑤ 我要往里站

16. 글에서 그 대답을 찾을 수 없는 질문은? [1점]



*空气质量: 공기의 질

- ① 今天刮不刮风? ② 人们锻炼后要做什么?
- ③ 什么人要留在房间里? ④ 几月几号的空气质量?
- ⑤ 今天的空气质量怎么样?

17. 빈칸에 들어갈 말로 알맞은 것을 <보기>에서 찾아 순서대로 바르게 배열한 것은?

A: 音乐声弄小点儿。我明天考试!
 B: 什么? _____。
 A: _____。
 B: _____。这样行了吗?
 A: 行了。

<보 기>

- a. 我没听清楚, 再说一遍
- b. 没想到你那儿也听得到音乐声
- c. 我是说音乐声太大了, 小点儿声

- ① a-b-c ② a-c-b ③ b-a-c
- ④ b-c-a ⑤ c-b-a

18. 방송에서 판매 중인 상품에 대해 알 수 없는 것은?




- ① 明天不卖。
- ② 穿过也可以退。
- ③ 买两双, 每双更便宜。
- ④ 如果买, 可以得到帽子。
- ⑤ 可以提高打篮球的水平。

19. 빈칸에 들어갈 말로 알맞은 것은?

A: 你在拍什么?
 B: 公园门口的这段话很不错, 但是有两个地方不太懂, 想要回去查查。
 A: 你 _____, 走到哪儿, 学到哪儿。太用功了!

- ① 没有进步 ② 可真爱学习
- ③ 只知道查词典 ④ 学习方法不好
- ⑤ 去哪儿都不想学

20. 빈칸 (a), (b)에 들어갈 말로 알맞은 것은?



(a) (b)

- ① 你急什么! 我也很放心。
- ② 快上车吧! 我已经够紧张的了。
- ③ 前边儿有车。 坐你的车非常愉快。
- ④ 你教得很好。 再快点儿也没关系。
- ⑤ 开得太快了。 这样我更开不了了。

21. 대화의 내용으로 보아 밑줄 친 부분의 의미로 알맞은 것은?

A: 我不吃了, 太饱了。
 B: 这几个菜都是你要的, 而且刚才你还说不太够呢。你看, 要的太多了吧? 你就是眼睛大, 肚子小。
 A: 没关系, 没吃完的咱们带走吧。

- ① 肚子饿的时候吃得比较多
- ② 大吃大喝对身体没有好处
- ③ 想不想吃, 要看跟谁一起吃
- ④ 眼睛大大的, 一点儿也不胖
- ⑤ 以为自己吃得完, 其实吃不完

22. 빈칸에 들어갈 말을 <보기>의 낱말 카드로 완성할 때 배열 순서가 바른 것은? [1점]

买票的人太多, 所以我_____。

<보 기>

a	b	c	d
到	等	一直	现在

- ① a-d-b-c ② a-d-c-b ③ c-a-d-b
- ④ c-b-a-d ⑤ d-c-b-a

23. 빈칸 (a)~(c)에 들어갈 말로 알맞은 것은?

- 我不知道他上午来 (a) 下午来。
- 我的手好了, 所以现在 (b) 用筷子。
- 每人多种一棵树, 世界多添一 (c) 绿。

- | | | | | | |
|------|-----|-----|------|-----|-----|
| (a) | (b) | (c) | (a) | (b) | (c) |
| ① 还是 | 能 | 片 | ② 或者 | 能 | 片 |
| ③ 还是 | 会 | 片 | ④ 或者 | 会 | 根 |
| ⑤ 还是 | 会 | 根 | | | |

24. 문장 표현이 옳은 것을 고른 것은?

- a. 你去也没关系, 反正我不去。
- b. 已经春天了, 却天气还这么冷。
- c. 这次活动, 就他一个人没参加。
- d. 先我们复习, 一会儿再讨论讨论。

- ① a, b ② a, c ③ b, c ④ b, d ⑤ c, d

25. 문장 표현이 옳은 것만을 있는 대로 고른 것은?

- a. 十点半我们出发公司去机场。
- b. 胜利了棒球比赛, 我们都高兴极了。
- c. 为了方便大家, 我们安排了一辆车。

- ① a ② c ③ a, b ④ b, c ⑤ a, b, c

26. 밑줄 친 부분의 표현이 옳지 않은 것은?

上个月我在市场上买了十几条鱼。我本来
(a)
觉得只要喂一喂就行了, 可是没有我想的那么容易,
(b) (c)
没过几天不少死了。可能是我一次喂得太多了, 下次不喂这么
(d) (e)
多了。



- ① (a) ② (b) ③ (c) ④ (d) ⑤ (e)

27. 빈칸에 들어갈 말로 알맞은 것을 <보기>에서 고른 것은? [1점]

很多外国人都认为, 汉语里没有表示尊敬的话, 可是这么想是不对的。跟年纪大的人、不认识的人说话的时候, 最好用“您”、“请”、“贵”、“高”等, 比如“_____”, 这样可以表示对他们的尊敬。

* 尊敬: 존경 * 比如: 예를 들다

- <보 기>
- a. 您早! b. 里边请! c. 太贵了! d. 个子高。

- ① a, b ② a, c ③ b, c ④ b, d ⑤ c, d

28. ‘莫言’에 관한 글에서 언급된 것은? [1점]

莫言是一位很有名的作家, 他在2012年拿到了诺贝尔文学奖, 这在中国籍作家当中还是第一次。他在农村生活了很长时间, 所以他的小说内容很多都是关于农村生活的, 故事也很有意思。其中最著名的小说是1986年的《红高粱》。

* 作家: 작가 * 诺贝尔文学奖: 노벨문학상
* 中国籍: 중국 국적



- ① 등단 시기 ② 수상 소감 ③ 작중 인물
④ 작품 소재 ⑤ 출생 연도

29. 글의 내용으로 알 수 없는 것은?

1905年中国历史上出现了第一部电影, 到今年正好110年。最近几年中国电影产业发展得很快。2014年全国电影票房大概为2007年的十倍, 这一年里, 广东票房占全国第一, 北京占第二, 上海占第三。中国经济和城市发展很快, 因此去看电影的中国人越来越多。


* 部: 편 * 产业: 산업 * 票房: 입장권 매출액

- ① 올해는 중국 영화 탄생 110주년이다.
② 2014년 上海의 영화 입장권 매출액은 北京보다 적다.
③ 오늘날 중국 영화 산업의 성장은 2007년부터 시작되었다.
④ 중국 경제가 발전하면서 영화를 보는 중국인이 늘고 있다.
⑤ 2014년 중국에서 영화 입장권 매출액이 가장 큰 곳은 广东이다.

30. 글의 내용에 해당하는 그림으로 가장 알맞은 것은? [1점]

这是中国的一种表演, 倒茶的人会高高地举起一个嘴有一米长的壶, 把水倒进桌子上的茶碗里。

* 表演: 공연 * 壶: 주전자



- * 확인 사항
- 답안지의 해당란에 필요한 내용을 정확히 기입(표기)했는지 확인 하시오.