

제 5 교시

제2외국어/한문 영역(독일어 I)

성명  수험 번호

1. 밑줄 친 부분과 발음이 같은 것은? [1점]

A: Wo liegt München?  
B: München ist in Bayern.

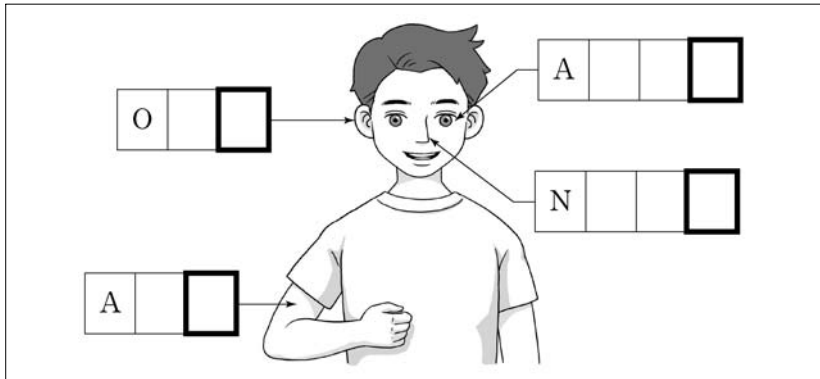
- ① Zug    ② grau    ③ Berge    ④ Garten    ⑤ beginnen

2. 밑줄 친 부분과 발음이 다른 것은?

A: Geht der Preis hoch?  
B: Ja, das stimmt.

- ① Brot    ② groß    ③ noch    ④ Obst    ⑤ Sohn

3. 신체 부위 명칭의 마지막 글자를 모두 조합하여 만들 수 있는 낱말은? [1점]



- ① EGAL    ② ENDE    ③ LEER    ④ MEER    ⑤ RUND

4. 빈칸 (a), (b)에 들어갈 말로 알맞은 것은?

Maike hat Fieber. Mit dem \_\_\_\_\_ (a) vom Arzt ist sie zur Apotheke gegangen und hat dort \_\_\_\_\_ (b) bekommen.

- |               |             |
|---------------|-------------|
| (a)           | (b)         |
| ① Herd        | Gesundheit  |
| ② Rezept      | Medikamente |
| ③ Gespräch    | Magen       |
| ④ Reisebüro   | Briefe      |
| ⑤ Krankenhaus | Hilfe       |

5. 빈칸에 공통으로 들어갈 말로 알맞은 것은?

○ Morgen \_\_\_\_\_ es eine Party.  
○ Mein Vater \_\_\_\_\_ mir ein Geschenk.

- ① hat    ② gibt    ③ nimmt    ④ spart    ⑤ versucht

6. 대화의 내용으로 보아 Lukas가 본 표지판은? [1점]

Anne : Lukas, pass auf! Hier darf man nicht parken.  
Lukas : Doch, sieh mal das Schild!  
Da vorn ist ein Platz frei.



7. 빈칸에 들어갈 말로 알맞은 것을 <보기>에서 찾아 순서대로 바르게 배열한 것은?

A: Guten Tag. \_\_\_\_\_  
B: Ja, ich habe gestern wegen Kopfschmerzen angerufen.  
A: Sie sind bestimmt Frau Schmidt.  
\_\_\_\_\_  
B: Natürlich, hier bitte.  
A: Danke. \_\_\_\_\_  
B: Alles klar!

<보 기>

- a. Haben Sie einen Termin?  
b. Dort ist das Wartezimmer.  
c. Haben Sie die Versicherungskarte dabei?

- ① a - b - c    ② a - c - b    ③ b - a - c  
④ b - c - a    ⑤ c - b - a

8. 광고문의 내용과 일치하는 것은?



- ① 정원이 없다.  
② 오래된 건물이다.  
③ 부엌이 작고 욕실이 있다.  
④ 9월 1일부터 거주할 수 있다.  
⑤ 대학교까지 걸어서 10분 걸린다.

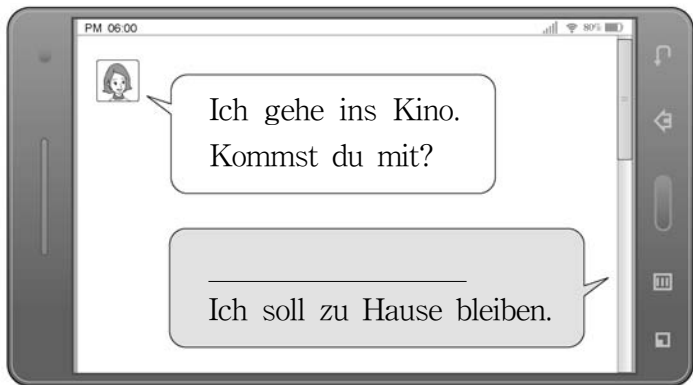
9. 빈칸에 들어갈 말로 알맞은 것을 <보기>에서 고른 것은? [1점]

A: Ich bin froh. Meine Tante kommt am 14. Juli aus Wuppertal. Der Wievielte ist heute?  
 B: Heute \_\_\_\_\_.  
 A: Danke!

- <보 기>
- a. ist Montag                      b. ist der 10. Juli  
 c. kostet es viel Zeit              d. haben wir den Zehnten

- ① a, b    ② a, c    ③ b, c    ④ b, d    ⑤ c, d

10. 빈칸에 들어갈 말로 가장 알맞은 것은?



- ① Du hast Recht.                      ② Gute Besserung!  
 ③ Es tut mir leid!                      ④ Nichts zu danken!  
 ⑤ Ich komme gleich.

11. 빈칸에 들어갈 말로 알맞은 것은?

A: Wo macht Jonas seine Hausaufgaben?  
 B: \_\_\_\_\_.  
 A: Ist das wahr? Ich auch.

- ① Bei Peter                              ② Nach Anika  
 ③ Mit dem Bus                           ④ In die Schule  
 ⑤ Zur Bibliothek

12. 그림에 대한 설명으로 알맞은 것은?



- ① Ein Kind fährt Fahrrad.  
 ② Ein Hund ist auf einer Bank.  
 ③ Eine Katze spielt auf der Straße.  
 ④ Ein Mann trägt eine kurze Hose.  
 ⑤ Ein Bus steht vor einem Geschäft.

13. 빈칸에 들어갈 말로 알맞은 것만을 <보기>에서 있는 대로 고른 것은?

A: Wie oft spielst du Tennis?  
 B: \_\_\_\_\_.  
 A: Dann spielen wir mal zusammen.

- <보 기>
- a. Jeden Tag                              b. Vier Stunden  
 c. Drei Tage lang                        d. Alle zwei Wochen

- ① a    ② a, d    ③ b, c  
 ④ b, c, d                                   ⑤ a, b, c, d

14. 빈칸에 들어갈 말로 알맞은 것은? [1점]

A: Wie viel kostet ein Heft?  
 B: Das kostet 1,20 Euro.  
 A: Ich möchte zwei davon. Und der Kugelschreiber dort?  
 B: 5,50 Euro.  
 A: Er ist teuer. Ich nehme ihn nicht. Der Bleistift hier?  
 B: 60 Cent.  
 A: Zwei bitte! Was macht das alles zusammen?  
 B: Das macht \_\_\_\_\_.

- ① neun Euro zehn                      ② drei Euro sechzig  
 ③ zwei Euro fünfzig                   ④ zwei Euro vierzig  
 ⑤ sieben Euro dreißig

15. 약도와 대화의 내용으로 보아 빈칸에 들어갈 말로 알맞은 것은? [1점]

A: Entschuldigung! Wie komme ich zur Post?  
 B: Gehen Sie geradeaus und dann \_\_\_\_\_!  
 Da sehen Sie die Post.

- ① gleich nach links                      ② gleich um die Ecke  
 ③ die erste Straße rechts               ④ die zweite Straße links  
 ⑤ die zweite Straße rechts

16. 밑줄 친 부분과 의미가 가장 가까운 것은?

A: Wie ist der Sommer in Korea?  
 B: Es regnet häufig und es ist heiß. Wie ist es in Deutschland?  
 C: Zu dieser Zeit ist es nicht so heiß wie in Korea.

- ① kühler als    ② wärmer als  
 ③ noch heißer als                                ④ nicht so kühl wie  
 ⑤ genau so kalt wie


17. 글의 내용으로 알 수 없는 것은? [1점]

Ich heie Jan Fischer. Ich bin dreiundzwanzig und ein Meter achtzig gro. Seit einem Jahr habe ich lange Haare. Ich studiere in Berlin und mchte Lehrer werden. Ich spiele gern Tischtennis. Ich spreche Englisch, Spanisch und ein bisschen Koreanisch.

\* Meter : 미터

- ① Alter                      ② Gre                      ③ Hobby
- ④ Familie                    ⑤ Berufswunsch

18. 빈칸에 들어갈 말로 알맞은 것을 <보기>에서 고른 것은?

 A: Guten Morgen, mein Name ist Kim. Kann ich bitte Herrn Reich sprechen?  
B: \_\_\_\_\_  
A: Gut, ich warte kurz.

<보 기>

a. Am Apparat.  
b. Einen Moment bitte!  
c. Bleiben Sie bitte am Apparat!  
d. Er ist bis morgen im Ausland.

- ① a, b                      ② a, c                      ③ a, d                      ④ b, c                      ⑤ b, d

19. 빈칸에 들어갈 말로 가장 알맞은 것은?

A: Du siehst heute nicht gut aus.  
\_\_\_\_\_?  
B: Ich habe eine schlechte Note bekommen.

- ① Wer sind Sie                      ② Wann gehst du
- ③ Wer fehlt heute                    ④ Wohin gehen Sie
- ⑤ Was ist mit dir los

20. 빈칸에 들어갈 말로 알맞은 것을 <보기>에서 찾아 순서대로 바르게 배열한 것은?


A: Was kann ich fr Sie tun?  
B: Ich suche ein Paar bequeme Schuhe.  
A: Wie finden Sie diese weien Schuhe?  
B: \_\_\_\_\_  
Haben Sie die auch in Braun?  
A: Ja, hier bitte!  
\_\_\_\_\_  
B: \_\_\_\_\_ Ich nehme sie.

<보 기>

a. Ziehen Sie die mal an!  
b. Die Farbe mag ich nicht.  
c. Die braunen Schuhe passen mir gut.

- ① a-b-c    ② a-c-b    ③ b-a-c    ④ b-c-a    ⑤ c-b-a

21. 빈칸에 들어갈 말로 알맞은 것을 <보기>에서 고른 것은? [1점]

 A: Ich mchte gern bestellen.  
B: Ja, \_\_\_\_\_?  
A: Das Schnitzel, bitte.

<보 기>

a. wie zahlen Sie                      b. was nehmen Sie  
c. wie schmeckt es                    d. was htten Sie gern

- ① a, b                      ② a, c                      ③ a, d                      ④ b, c                      ⑤ b, d


22. 글의 내용과 일치하는 것은?

Milchreis ist ein ses Essen aus Reis. Man kann Milchreis zu Mittag essen oder auch nur als Nachtisch. Es ist leicht, Milchreis zu kochen. Man braucht einen Liter Milch und 200 Gramm Reis. Dazu kommen noch etwas Salz und zwei Lffel Zucker. Der Reis soll in der Milch ungefhr 40 Minuten kochen. Der Milchreis ist besonders lecker zusammen mit Obst.

\* Milchreis : 우유쌀죽 \* Liter : 리터 \* Gramm : 그램

- ① Milchreis kocht man ohne Salz.
- ② Milchreis ist ein deutsches Getrnk.
- ③ Milchreis zu kochen ist nicht schwer.
- ④ Man soll Milchreis ber eine Stunde kochen.
- ⑤ Milchreis und Obst soll man nicht zusammen essen.

23. 글의 내용으로 알 수 있는 것은?

 Ein Strandkorb ist ein Sitzmbelstck an der See. Man findet ihn oft in Deutschland. Er ist sehr praktisch bei Sonne, Wind oder Regen. Vielleicht mgen Deutsche den Strandkorb, weil sie dort fr sich allein sein knnen. Zwei Leute knnen in ihm sitzen. In der berhmten Stadt Travemnde an der deutschen Ostsee kann man einen Strandkorb im Jahr 2015 fr neun Euro am Tag benutzen.

\* Strandkorb : 해변의 등받이 의자

- ① Ein Strandkorb kostet kein Geld.
- ② Im Strandkorb kann man zu zweit Platz nehmen.
- ③ Man sieht sehr selten Strandkrbe in Deutschland.
- ④ Man darf beim Regen keine Strandkrbe benutzen.
- ⑤ Mit einem Strandkorb kann man auf die See fahren.

24. 포스터와 글의 내용으로 알 수 있는 것은? [1점]



Die Frankfurter Buchmesse fand im Jahr 1949 in Frankfurt/Main statt. Sie war die erste Buchmesse in der Bundesrepublik Deutschland. Sie begann am 18. und endete am 23. September. Der Ort war die Paulskirche. 205 deutsche Aussteller zeigten ihre Bücher.

\* Buchmesse: 도서 박람회  
\* Aussteller: (박람회) 전시자

- ① Es gab nur englische Bücher.
- ② Die Paulskirche war ein Buchladen.
- ③ Die Buchmesse dauerte einen Monat.
- ④ Die Buchmesse fand im Frühling statt.
- ⑤ Die Buchmesse war in Frankfurt/Main.

25. Volkshochschule에 관한 글이다. 글의 내용으로 알 수 없는 것은? [1점]



Volkshochschulen in Deutschland haben eine lange Geschichte und sind in fast jeder Stadt. Eine „Volkshochschule“ ist aber keine Hochschule. Sie ist ein Ort für lebenslanges Lernen. Man kann Unterricht in verschiedenen Fächern besuchen, zum Beispiel Unterricht zur Kultur, zur Kunst, zur Medizin oder zur Gesundheit. Daneben stehen auch Sprach-, Sport- und Computerunterricht auf dem Programm. Jeder ist willkommen.

\* Volk: 국민, 대중

- ① 역사가 오래되었다.
- ② 스포츠를 가르친다.
- ③ 평생 교육 기관이다.
- ④ 수강 자격 기준이 엄격하다.
- ⑤ 문화나 예술 과목을 배울 수 있다.

26. 밑줄 친 부분의 쓰임이 옳지 않은 것은?

- ① A: Wem hilft Elias?  
B: Er hilft der Kranker.
- ② A: Sind Sie Lehrerin?  
B: Nein, ich bin Beamtin.
- ③ A: Was ist Lisa von Beruf?  
B: Sie ist Angestellte.
- ④ A: Sind Sie Deutsche, Frau Schmitt?  
B: Ja, ich komme aus Deutschland.
- ⑤ A: Wann kommen deine Verwandten?  
B: Sie kommen übermorgen.

27. 문장 표현이 옳은 것을 고른 것은?

- a. Er hängt seine Jacke an die Wand.
- b. Es interessiert sich für wenige Sache.
- c. Ich habe großes Lust, Fußball zu spielen.
- d. Sein Mantel hat in dem kleinen Schrank gehangen.

- ① a, b    ② a, d    ③ b, c    ④ b, d    ⑤ c, d

28. 문장 표현이 옳은 것만을 있는 대로 고른 것은?

- a. Was ist das? – Das sind Kartoffeln.
- b. Der Schüler bittet dem Lehrer um Hilfe.
- c. Wir haben frische Äpfeln vom Bauern bekommen.
- d. Viele Fahrer haben Angst vor einer unzufriedenen Gast.

- ① a    ② c    ③ a, d    ④ b, c    ⑤ b, c, d

29. 밑줄 친 부분의 쓰임이 옳은 것만을 있는 대로 고른 것은?

- A: Schön, dass Thomas mich in diesem Jahr zu Ostern einlädt. Er hält das wahrscheinlich für eine gute Idee.  
(a)    (b)
- B: Das gefällt ihm wohl gut.  
(c)
- A: Aber er weiß leider nicht, dass ich zu Ostern kaum  
(d)  
Zeit habe.

- ① (a)    ② (b), (c)    ③ (c), (d)
- ④ (a), (b), (d)    ⑤ (a), (b), (c), (d)

30. 문장 표현이 옳은 것을 고른 것은?

- a. Ich treffe mich mit ihr.
- b. Du wäschst dich die Hände.
- c. Ihr zieht sich den Pullover aus.
- d. Sie kauft sich ein hübsches Kleid.

- ① a, b    ② a, c    ③ a, d    ④ b, d    ⑤ c, d

\* 확인 사항

○ 답안지의 해당란에 필요한 내용을 정확히 기입(표기)했는지 확인 하시오.