

# 제2외국어/한문 영역 (일본어 I)

제 5 교시

성명

수험번호

2

1

- 먼저 수험생이 선택한 과목의 문제지인지 확인하십시오.
- 반드시 자신이 선택한 과목의 문제지를 풀어야 합니다.
- 문제지에 성명과 수험 번호를 정확히 기입하십시오.
- 답안지에 수험 번호, 선택 과목, 답을 표기할 때에는 반드시 '수험생이 지켜야 할 일'에 따라 표기하십시오.
- 문항에 따라 배점이 다르니, 각 물음의 끝에 표시된 배점을 참고하십시오. 1점 문항에만 점수가 표시되어 있습니다. 점수 표시가 없는 문항은 모두 2점씩입니다.

1. 다음 밑줄 친 부분과 발음이 같은 것은?

A : いま、どこへ いっていますか。  
B : がっこうへ いっています。

- ① きって      ② いっさつ      ③ いっばい  
④ まっすぐ      ⑤ ゆっくり

2. 밑줄 친 부분의 한자를 히라가나로 표기할 때 다른 하나는?

- ① 且記      ② 毎且      ③ 何且      ④ 一且中      ⑤ 十一且

3. 다음 빈칸에 공통으로 들어갈 글자로 알맞은 것은? [1점]

A : すずきさんは 日曜日に 何を しますか。  
B : ともだちと サッカーや テニスなどを します。  
A : すずきさんは ほんとうに スポーツが すきですね。

- ① ア      ② エ      ③ ラ      ④ ワ      ⑤ ー

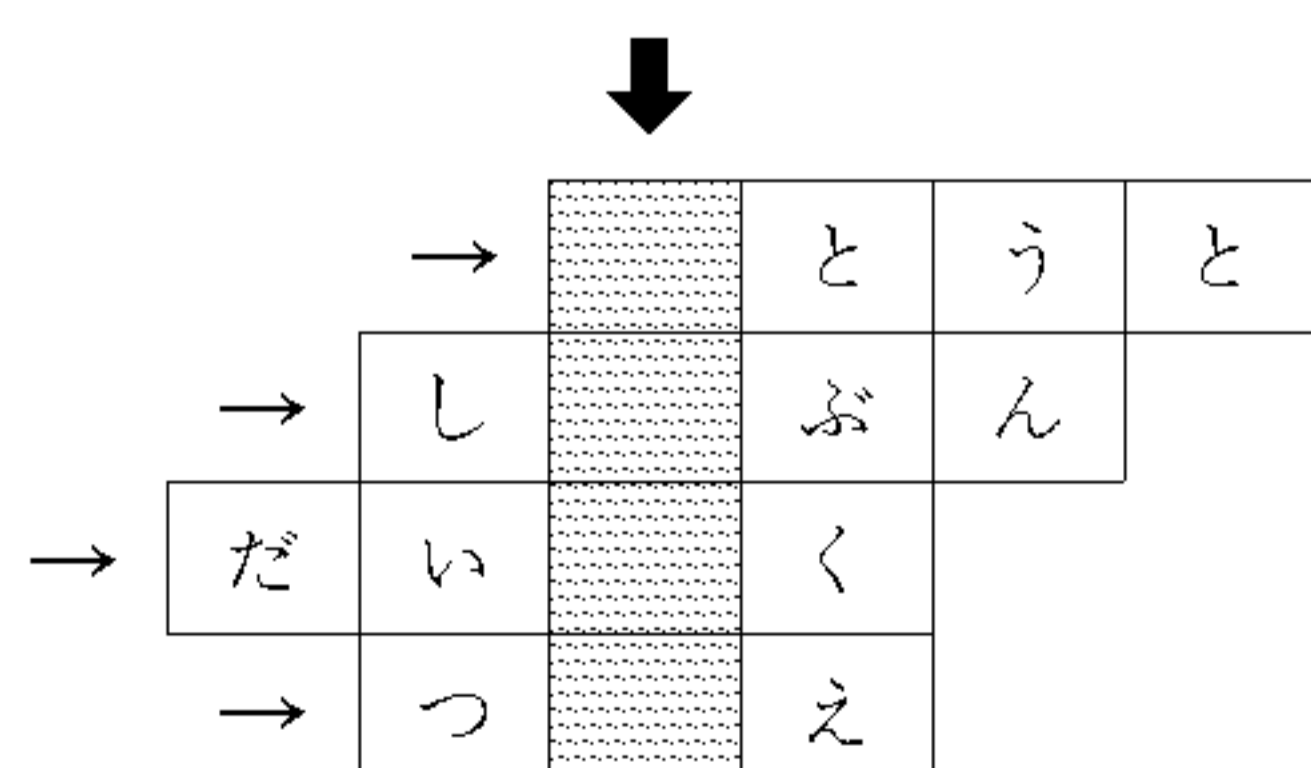
4. 다음 빈칸에 공통으로 들어갈 말로 알맞은 것은?

○ へやに \_\_\_\_\_。

○ おふろに \_\_\_\_\_。

- ① あける      ② おきる      ③ おわる      ④ はいる      ⑤ まがる

5. 다음은 단어 맞추기 퍼즐이다. 세로 방향의 빈칸에 들어갈 낱말의 의미로 알맞은 것은?



- ① 신문      ② 여자      ③ 음악      ④ 책상      ⑤ 학생

6. 다음 빈칸에 들어갈 말로 알맞지 않은 것은? [1점]

A : きょうの てんきは どうですか。  
B : \_\_\_\_\_ です。

- ① あつい      ② さむい      ③ おおきい  
④ すずしい      ⑤ あたたかい

7. 다음 빈칸에 공통으로 들어갈 말로 알맞은 것은? [1점]

A : ここまで 何 \_\_\_\_\_ きましたか。  
B : ちかてつ \_\_\_\_\_ きました。

- ① で      ② に      ③ へ      ④ を      ⑤ の

8. 다음 (가), (나)가 같은 의미가 되도록 빈칸에 들어갈 말로 알맞은 것은? [2점]

(가) ここには 韓国の ぎっしは ありますが、日本の ぎっしは ありません。

(나) ここには 韓国の ぎっししか \_\_\_\_\_。

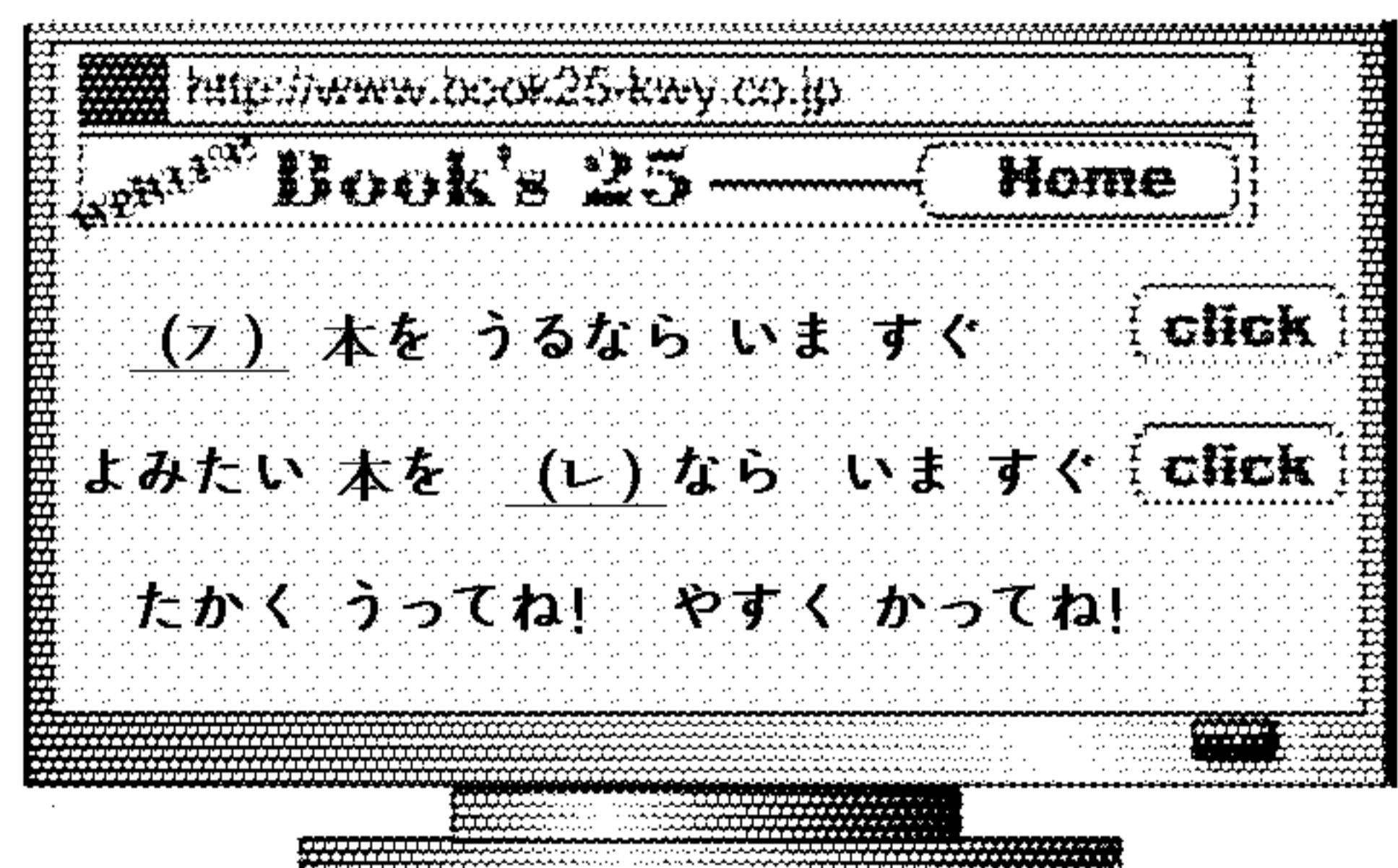
- ① あります      ② ありました      ③ ありません  
④ では ありません      ⑤ では ありました

9. 다음 빈칸에 들어갈 말로 알맞은 것은?

A : やまださんの ちは 学校から ちかいですか。  
B : いいえ、ちか \_\_\_\_\_ ありません。


- ① い      ② く      ③ で      ④ いで      ⑤ くて

10. 다음은 인터넷 서점 관련 사이트이다. (㉠), (㉡)에 들어갈 말을 바르게 짝지은 것은?



- (㉠)      (㉡)      (㉠)      (㉡)  
① よむ      -      かく      ② よもう      -      かく  
③ よんだ      -      かう      ④ よんて      -      かう  
⑤ よみたり      -      かう

11. 다음 (가)에 들어갈 말로 알맞은 것은?



○○ 카메라  
かんたんで べんり (가) 카메라가 出ました。  
http://www. tamooo.ooo

- ① て      ② で      ③ な      ④ に      ⑤ も

12. 다음 대화로 보아 B가 지불할 금액으로 알맞은 것은?

A: いらっしゃいませ。おいしい パンが きょうは 100円です。  
B: ほんとうですか。きのうより 30円 やすく なりましたね。  
それを みつつ ください。

- ① 90円    ② 150円    ③ 210円    ④ 300円    ⑤ 390円

13. 다음 빈칸에 공통으로 들어갈 말로 알맞은 것은? [1점]

さとう: やまださん、\_\_\_\_\_ は たなかさんです。  
やまだ: はじめまして、わたしは やまだです。  
どうぞ よろしく おねがいします。  
たなか: \_\_\_\_\_こそ、どうぞ よろしく。

- ① この    ② ここ    ③ これ    ④ こちら    ⑤ こんな

14. 다음 대화의 내용으로 보아 현재 시각으로 알맞은 것은?

A: えいがは 4時からですね。  
B: そうですね。40分も またなければなりませんね。  
A: じゃ、コーヒーでも のみませんか。  
B: そうしましょう。

- ① 3:20    ② 3:40    ③ 4:00    ④ 4:20    ⑤ 4:40

15. 다음 글의 내용과 일치하는 것은?

4月 5日(日) はれ

かぞくと いっしょに さくら公園へ いった。  
いもうとは かぜで いかなかった。ひとが  
おおぜい いた。おいしい ごはんを たべながら  
さくらを みた。とても きれいだった。きょうは  
ほんとうに たのしかった。

- ① 날씨가 갑자기 흐려졌다.  
② 친구와 함께 공원에 갔다.  
③ 일요일이어서 길이 붐볐다.  
④ 여동생은 감기로 가지 못했다.  
⑤ 꽃구경을 하고 나서 밥을 먹었다.

16. 대화가 가장 자연스러운 것은? [1점]

- ① A: じゃ、また。                      ② A: いくらですか。  
B: さようなら。                      B: おきをつけて。  
③ A: おひさしぶり。                      ④ A: もしもし。  
B: わかりました。                      B: どういたしまして。  
⑤ A: いただきます。  
B: おかえりなさい。

17. 다음 빈칸에 들어갈 말로 알맞은 것은?

A: おそくなって \_\_\_\_\_。授業は?  
B: いま はじまった ところです。

- ① いいです                                  ② すみません  
③ けっこうです                              ④ よく できました  
⑤ だいじょうぶです

18. 표지판에 대한 설명으로 알맞은 것은?



- ① およぎましょう。  
② およいで ください。  
③ およいでも いいです。  
④ およいでは いけません。  
⑤ およがなくては なりません。

19. 다음 빈칸에 들어갈 말로 알맞은 것은?

A: ふじさんに のぼった ことがありますか。  
B: いいえ、でも 来月に \_\_\_\_\_。

- ① のぼりません                              ② のぼりました  
③ のぼる つもりです                        ④ のぼっています  
⑤ のぼりませんでした

20. 다음 내용과 관련 있는 말로 가장 알맞은 것은?

話を 何度も きくよりも、いちどでも めで みた ほうが よく  
わかる。

- ① 등잔 밑이 어둡다.  
② 발 없는 말이 천리 간다.  
③ 돌다리도 두드려 보고 건넌다.  
④ 가는 말이 고와야 오는 말이 곱다.  
⑤ 백 번 듣는 것 보다 한 번 보는 것이 낫다.

21. 다음 빈칸에 들어갈 말로 알맞은 것은? [1점]

A: これ、つかっても いいですか。  
B: はい、\_\_\_\_\_。

- ① あまり                                      ② そして                                  ③ とても  
④ どうぞ                                      ⑤ ちょうど

